

S E M I N Á R I O

JUVENTUDE
MOSTRA
SUA CARA



Juventudes: estudo interdisciplinar no município de Lagoa Santa (MG)

Equipe de Pesquisa

Maria Nogueira e Louis Allanic, pesquisadores da Fundação João Pinheiro

Danielle Fanni e Isabela Chimeli, mestrandas no Programa de Pós-Graduação em Saúde Coletiva (CPqRR – Fiocruz)

Artileu Bonfim, presidente do Conselho Municipal de Juventude de Lagoa Santa (MG)

Questionário de Comportamento de Risco entre Jovens



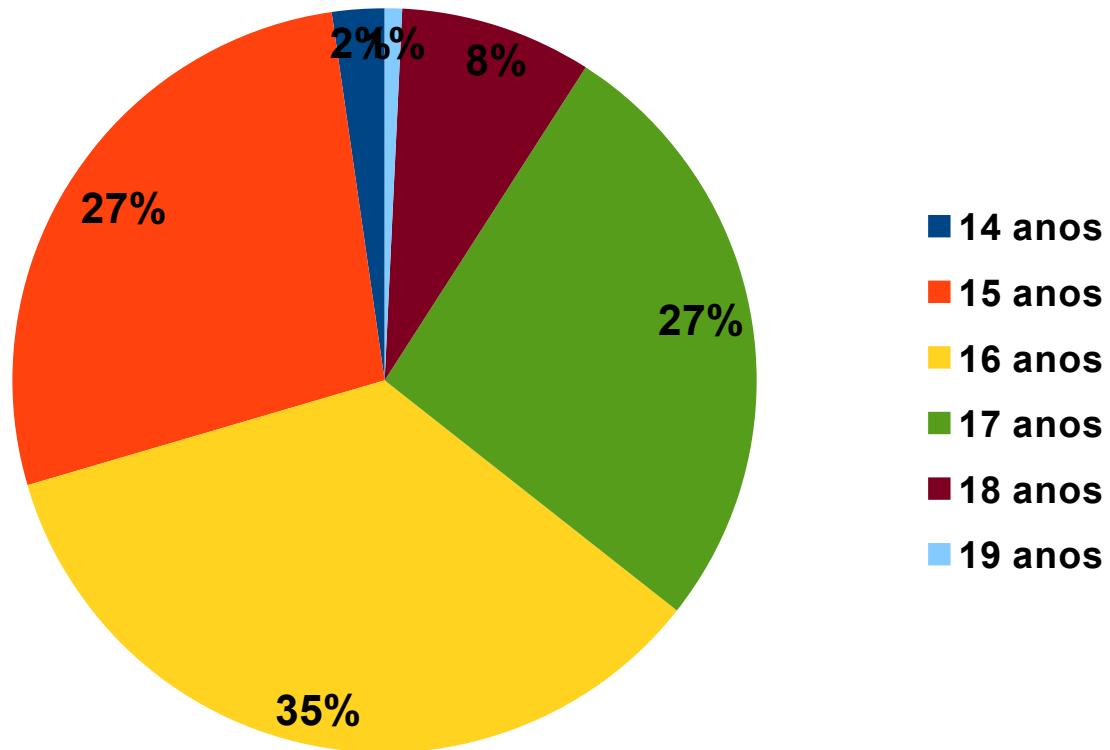
Questionário de Comportamento de Risco entre Jovens



Resultados da pesquisa

1. Perfil sócio-demográfico
2. Saúde mental
3. Uso de álcool e outras drogas
4. Comportamentos relacionados à violência
5. Comportamento sexual e sexualidade
6. Importância da escola

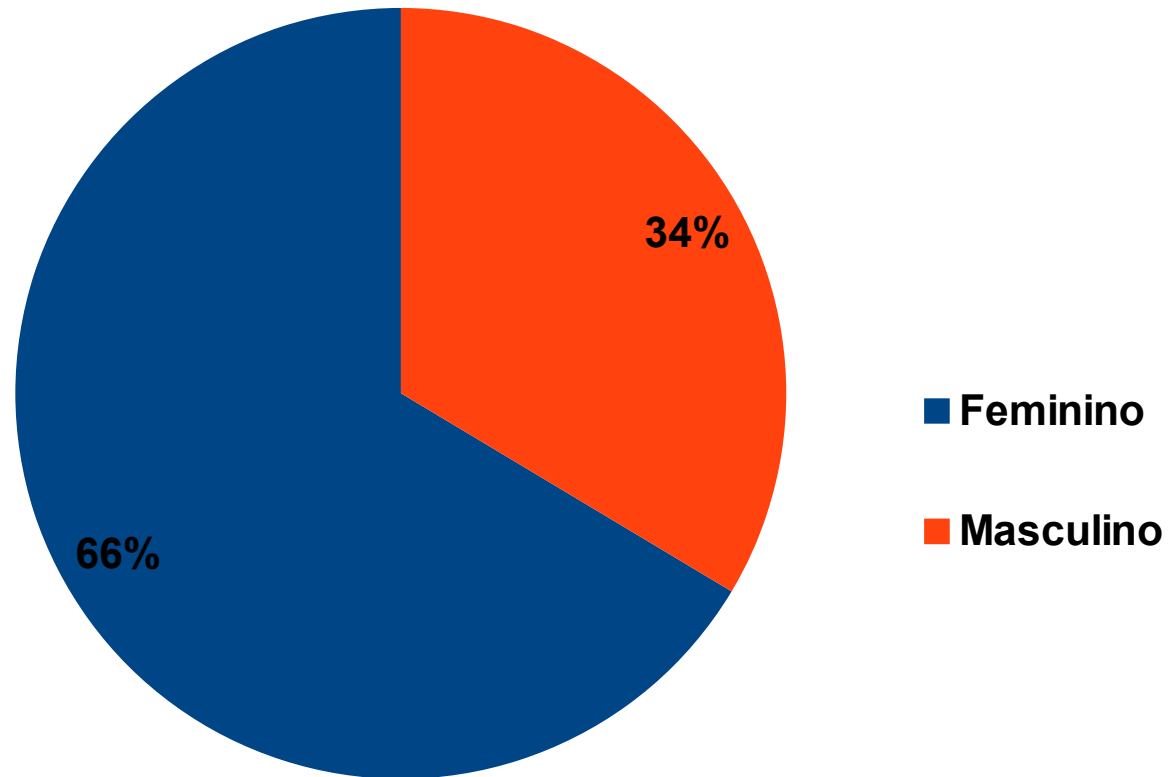
Idade



Fonte: Pesquisa

20/03/14

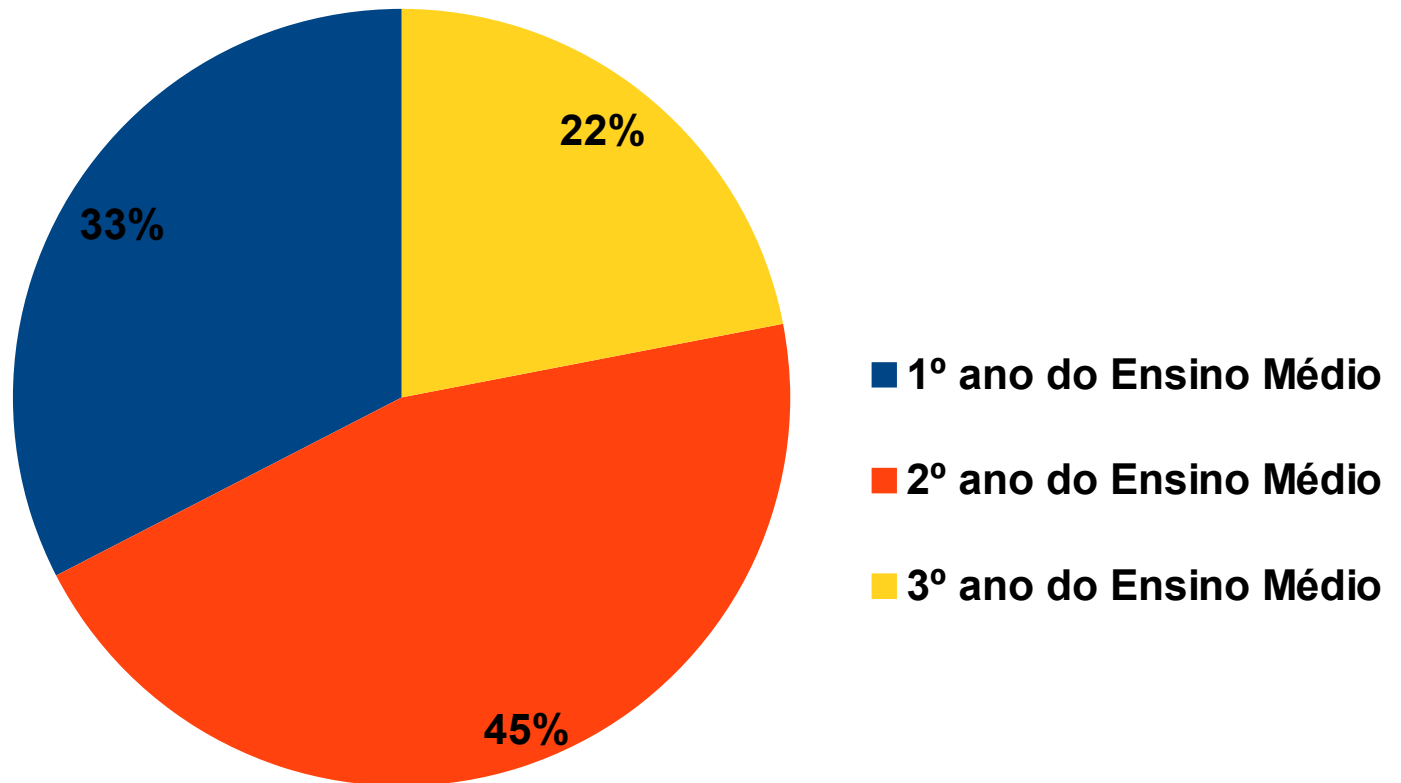
Sexo



Fonte: Pesquisa

20/03/14

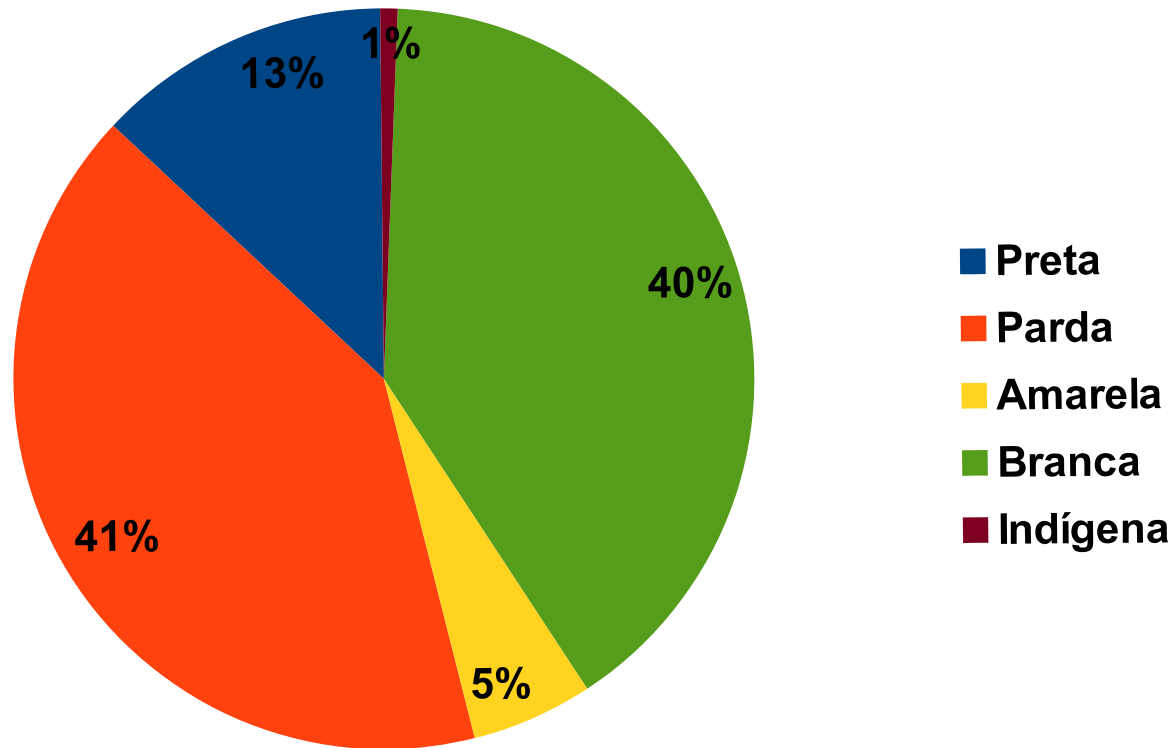
Série



Fonte: Pesquisa

20/03/14

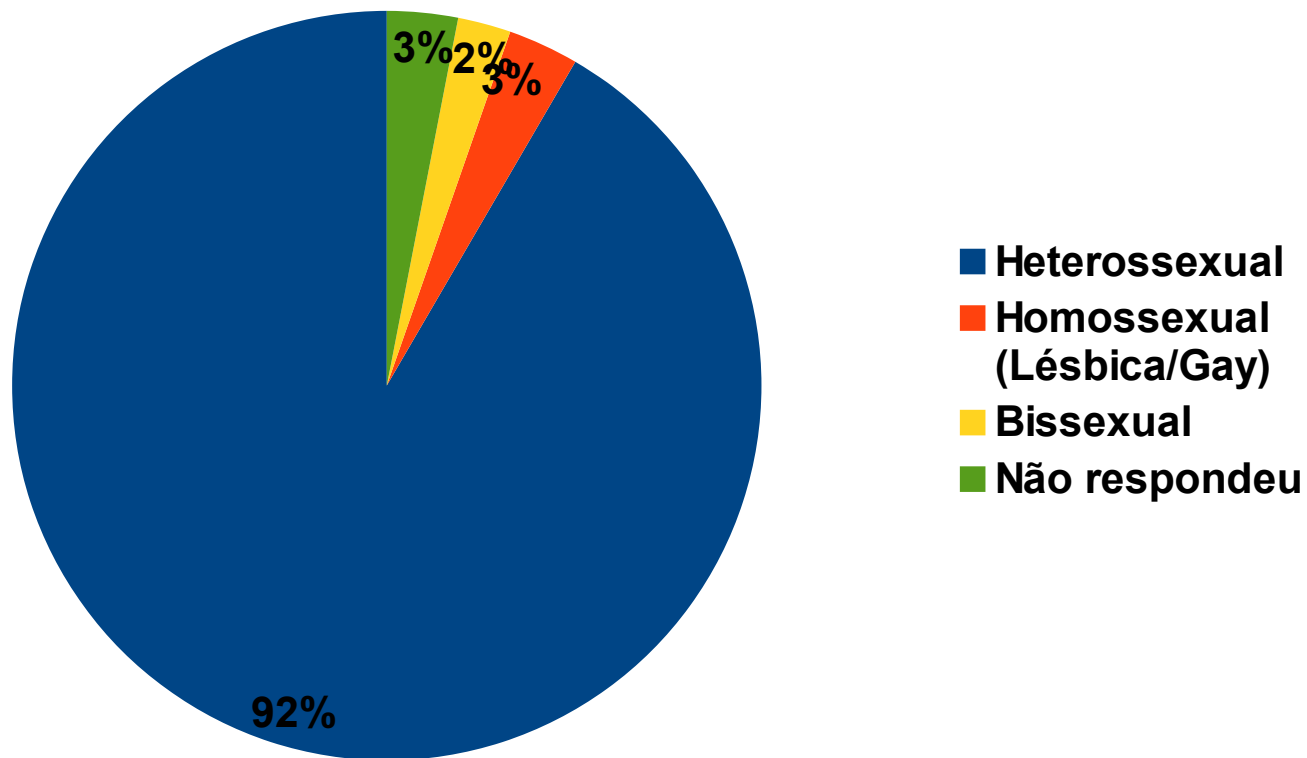
Cor/ Raça



Fonte: Pesquisa

20/03/14

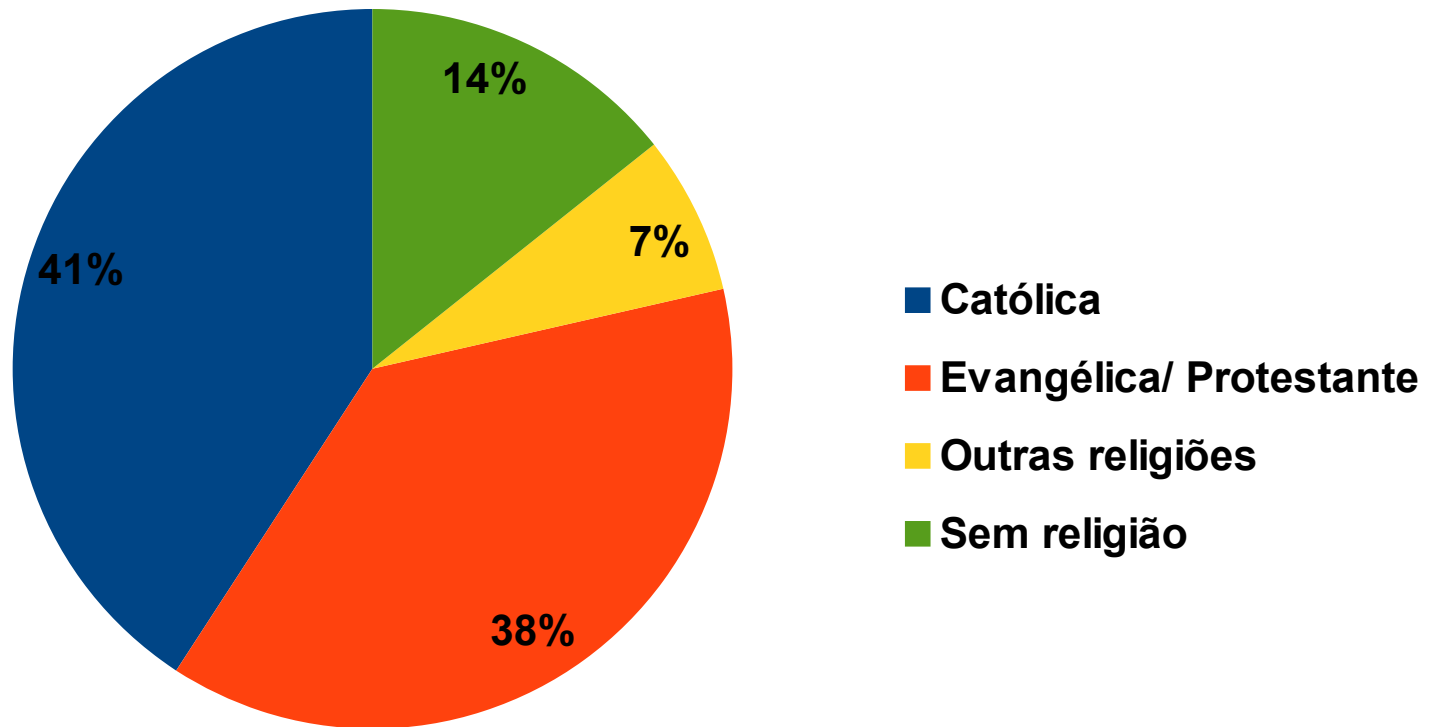
Orientação Sexual



Fonte: Pesquisa

20/03/14

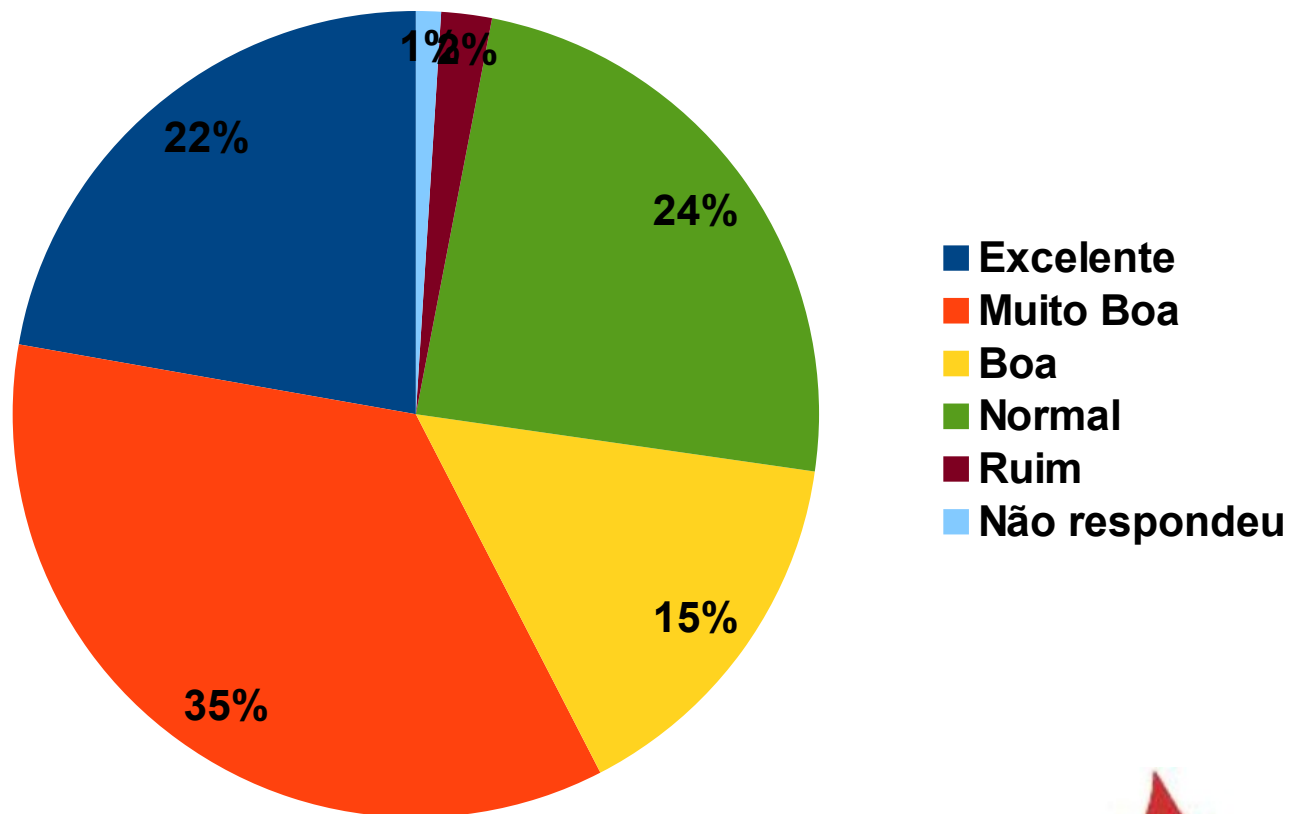
Religião/ religiosidade



Fonte: Pesquisa

20/03/14

Descrição da própria saúde



Fonte: Pesquisa

20/03/14

Saúde Mental

	SIM	NÃO
Triste, desestimulado ou sem esperança	42%	78%
Pensou seriamente em suicídio	21%	77%
Planejou como cometeria suicídio	14%	81%
Tentou suicídio uma vez ou mais	7%	93%

Fonte: Pesquisa

Uso de Álcool e outras drogas

	SIM	NÃO
Durante a vida, ingestão de pelo menos uma dose de álcool	78%	22%
Último mês, ingestão de pelo menos uma dose de álcool	55%	45%
Último mês, ao menos 1 vez tomou mais de 5 doses de álcool de uma só vez	33%	67%
Uso de drogas ilícitas pelo menos uma vez	15%	85%

Fonte: Pesquisa

Comportamentos relacionados à violência

	SIM	NÃO
Não foi à escola por sentir-se inseguro (ou lá ou no caminho de ida/ volta) pelo menos um dia	6%	94%
No último ano alguém ameaçou ou machucou você pelo menos uma vez	23%	77%
Foi roubado ou teve pertences danificados de propósito, nas dependências da escola, pelo menos uma vez	24%	76%
No último ano esteve envolvido em luta corporal ou briga com agressão física pelo menos uma vez	12%	85%
Foi forçado a ter relações sexuais quando não quis	3%	93%

Fonte: Pesquisa

Comportamento sexual

	SIM	NÃO
Já teve relação sexual	42%	58%
Usou camisinha na última relação sexual	65%	35%

Fonte: Pesquisa

Com quem conversa sobre sexualidade

	SIM	NÃO
Alguém da família	50%	64%
Amigo da vizinhança	15%	84%
Amigo da escola	61%	38%
Professor da escola	7%	92%
Outro funcionário da escola	1%	98%
Profissional da área da saúde	8%	91%
Alguém da religião	14%	85%
Não fala com ninguém	19%	80%

Fonte: Pesquisa